

 - прилагается схема по установки электроинструмента

 - бесплатная доставка по Москве в пределах МКАД (в ночное время)

ссылка на видео в YouTube - 



ссылка на сайт для заказа - 

Верстак RKI - стационарный

12000 Р




Столешница из фанеры ФК 18 мм



15000 Р



Столешница из лам. фанеры 18 мм




арт.001

арт.002

В комплектацию входят следующие:

Алюминиевый параллельный упор

- 50мм*50мм и длиной 62 см
- с центральным отверстием для использования с фрезером
- две звездообразные ручки для фиксации



Сменные модули 2 шт

- 31 см на 37 см
- отверстие для установки, снятия модуля
- два отверстия в потай для закрепления модуля винтами



Каретка поперечного реза

- рабочая зона 34см*50см
- брусок для безопасности от пильного диска
- ограничитель, стопор для каретки



Электрика

- 1,8 м. кабель с вилкой
- выключатель на лицевой стороне
- розетка в нише стола для подключения электроинструмента и завязанная с выключателем



Перфорированная столешница

- диаметр отверстий 20 мм



Подстолье

- разбираемое
- состоит из четырех элементов
- дно у конструкции не предусмотрено!
- высотой 30 см



Три алюминиевых Т-трека

- для упора, каретки, струбцин, транспортира, гребенки, и тд.
- в паз отлично входит болт М8



Пылесос

- отверстие под пылесос диаметром 38 мм



Файл с примером монтажа инструмента

- пила Makita HS7601
- фрезер Bosch POF 1200, 1400
- лобзик Makita 4329



Вид для отправки транспортной компанией

- вес 13 кг
- 80*70*10 см
- картон, скотч, стрейч

